



DVOJEZIČNA OSNOVNA ŠOLA II LENDA  
2. SZ. LENDVAI KÉTNYELVŰ ÁLTALÁNOSISKOLA

Ulica heroja Mohorja 1/Hős Mohor utca 1, 9220 Lendava-Lendva, tel.: (02) 5788-150  
dosmslen@guest.arnes.si, <http://www.dos2-lendava.si>



# Veszélyek a közlekedésben Nevarnosti v prometu



# Priporočila staršem za varnost otrok

## Ajánlások szülőknek a gyermekek biztonsága érdekében



- mlajši otrok (do 7. leta starosti, pa tudi kasneje v zahtevnejših ali novih prometnih situacijah) potrebuje spremstvo odraslega/ *fiatal gyermek (fiatalabb 7 évnél vagy később az igényesebb forgalmi szituációkban) felnőtt kíséretére van szüksége*



Vozniki

- prvošolci in drugošolci morajo imeti obvezno rumeno rutico in kresničko skozi celo šolsko leto/*az első és második tanulóknak kötelező a sárgakendő és a macskaszem viselése egész tanévben*



Vozila

- otroci naj uporabljajo načrtovane šolske poti, s katerimi se seznanijo v šoli in v sodelovanju s starši/ *a gyerekeknek a tervezett iskolai útvonalakat kell használniuk, amelyeket az iskolában, valamint a szülőkkel együttműködve ismernek meg*



Varnost

- otroka odrasli poučimo in vzgajamo, katera šolska pot je varnejša in kako ustrezno varno ravna/*a gyerekeket a felnőttek megtanítják, hogy melyik iskolai útvonal a legbiztonságosabb és hogyan kell megfelelően viselkedni*



Preventiva

- otrokom smo s svojim ravnanjem zgled, zato poskrbimo, da smo vedno pripeti, strpni in skrbni do drugih udeležencev v prometu/*magatartásunkkal példát mutatunk a gyermekeknek, ezért ügyeljünk arra, hogy mindig bekötve legyünk, valamint toleránsak mások iránt és gondoskodjunk más közlekedőkről a forgalomban.*



# Priporočila staršem za varnost otrok

## *Ajánlások szülőknek a gyermekek biztonsága érdekében*

### Otrok – pešec/ Gyermek - gyalogos:

- otrok hodi po pločniku, ali ob levem robu cestišča, če ni pločnika,
- Otrok prečka cesto samo na označenem prehodu za pešce ali pri zeleni luči na semaforju, ter vedno preveri (levo-desno-levo) ali je pot prosta
- mlajše otroke držimo za roko in hodijo po notranji strani pločnika
- Prvo in drugo – prvošolci obvezno uporaba rumene rutice
- Odsevniki (kresnička, odsevne površine na torbah...)
- starejši otroci naj poskrbijo za svojo vidnost ter upoštevanje prometnih predpisov, ter naj ne uporabljajo mobija v prometu





## VIDEO

PRVI KORAKI V PROMETU; <https://www.youtube.com/watch?v=4d-A09VhZqQ>

OTROCI V PROMETU; <https://www.youtube.com/watch?v=P97EpPilH6E>

# Pravilno prečkanje ceste

## *Megfelelő közúti átkelés*

Na označenem prehodu za pešce/ *a megjelölt gyalogos átkelőnél*

- Ali na semaforiziranem prehodu **ZELENA LUČ!**/*a közlekedési lámpánál ZÖLD LÁMPA*
- Vedno se prepričam - opazujem promet/ *mindig figyelek – figyelem a forgalmat*
- Zaporedje/*Sorrend*:



Pozornost na vozila, ki zavijajo desno ali levo da nam ne vzamejo prednosti

*Figyelem a jobbra vagy balra kanyarodó járműveket, hogy ne vehessék el az előnyömet*

# Priporočila staršem za varnost otrok

## *Ajánlások szülőknek a gyermekek biztonsága érdekében*

### Otrok – potnik v vozilu/ Gyermek – utas az autóban:

- Otrok do višine 150 cm vedno pripet v otroškem varnostnem sedežu glede na starost, težo
- Vedno pripeti z varnostnim pasom tudi na najkrajših vožnjah
- Torbica ob nogah, na tleh
- Ne stoji, sedi na sredini...
- Otrok izstopa na varno površino, stran od ceste
- Starši ne smejo ogrožati drugih otrok (vožnja vzvratno...)



# Priporočila staršem za varnost otrok

## *Ajánlások szülőknek a gyermekek biztonsága érdekében*

### Šolski prevoz/Iskolai utaztatás:

- Na šolskih prevozih otroci v avtobusih ali kombijih **vedno pripeti** z varnostnim pasom (razen mestni)
- Otroci sedijo vsak na svojem sedežu, torbica ob sedeže na tleh
- Na postajališču mirno počakajo - spremstvo do postaje
- Prečkamo vedno za avtobusom - dodatno prepričamo, da so drugi vozniki ustavili



# Priporočila staršem za varnost otrok

## *Ajánlások szülőknek a gyermekek biztonsága érdekében*

### **Otrok – kolesar/Gyermek kerékpáros:**

- Obvezna čelada do 14. leta starosti
- Otrok kot potnik na kolesu samo v posebnem sedežu, prikolici itd.
- Po kolesarskih stezah, ob robu cestišča
- S kolesom se odpravi samo, če ima do šole varne kolesarke površine
- Otroci do opravljenega kolesarskega izpita potrebujejo spremstvo odraslega





# Akcija Začetek šole/*Iskolakezdési akció*

- **Preventivno gradivo:** knjižice Prvi koraki v svetu prometa, plakati in letaki - Šolska pot
- Pregledi in urejanje varnih šolskih poti tehnične komisije občinskih SPV
- Načrti varnih šolskih poti - vris in opis poti, nevarnih mest, seznanitev učencev in staršev, vloge: pešec, potnik, kolesar
- Vzgojni načrt šole vključitev prometne vzgoje (šolski prevoz, uporaba varnostnega pasu, kolesarske čelade, odsevnikov)
- Rumene rutice - obvezne za prvošolce in drugošolce!!!
- Varovanje otrok na šolskih poteh - prvi dnevi, celoletna Šolska prometna služba



# Otroška prevozna sredstva/*Gyermek közlekedési eszközök*

Otroška prevozna sredstva, invalidski vozički in športni pripomočki ter naprave, ki so hitrejši od hoje pešcev – skiro, kotalke, rolerji, smuči, sanke, otroška kolesa in jih poganja motor – gokarti, mini motorji, motorne sani – sodijo v skupino posebnih prevoznih sredstev.

Navedena prevozna sredstva (razen tistih, ki jih poganja motor) lahko uporabljaš:

- povsod tam, kjer je dovoljena hoja pešcev in vožnja s kolesi (kolesarska pot, kolesarska steza, kolesarski pas, pločnik);
- pri tem ne smeš ovirati in ogrožati pešcev in kolesarjev;
- voziti se moraš s takšno hitrostjo, kot hodijo pešci;
- nikakor pa se z njimi ne smeš voziti po cesti.


Prevoznih sredstev, ki so od hoje pešcev in jih poganja moto (gokarti, mini motorji, motorne sani) –

NE SMEŠ uporabljati na cesti, drugih površinah, kjer hodijo pešci in se vozijo kolesarji ter v naravnem okolju!



# Prometni znaki

## Kresz táblák



# Znaki za nevarnost/*Veszélytáblák*




prehod za pešce



otroci na cesti



kolesarji na cesti




prehod ceste če z  
progo z zapornicami  
ali polzapornicami



prehod ceste čez  
progo brez zapornic  
ali polzapornic


# Znaki za obvestila/*Értesítési jelek*



**prednost pred vozili  
Iz nasprotne smeri**



**obvezna smer**



**prednostna cesta**



**prehod za kolesarje**



**prehod za pešce**

# ZNAKI PREPOVEDI IN OMEJITVE, ZNAKI ZA OBVEZNOST

## *TILTÁS JELEI ÉS KORLÁTOZÁSAI, KÖTELEZETTSÉGI JELEK*



kolesarska steza




steza za pešce



steza za pešce  
in kolesarje



obvezna smer




krožni promet



križišče z  
prednostno cesto



ustavi!



prepovedan promet  
v obeh smereh



prepovedan promet  
v eno smer



prepovedan promet  
za kolesa



omejitev hitrosti



prepovedano zaviti  
na desno



prepovedan promet  
za pešce



prepovedana ustavitev  
in parkiranje



prednost vozil iz  
nasprotne smeri

# POLICIST/ *RENDŐR*



- **Mi a feladatuk?**
- *Fő feladata a közbiztonság és a belső rend védelme, a törvények és bizonyos szabályok betartatása, a szabályszegőkkel szembeni eljárás megindítása.*
- Odgovorni za vzdrževanje javnega reda in miru ter za preprečevanje kriminala.

# OPREMA/ *FELSZERELÉS*



POLICIJSKO VOZILO/  
*RENDŐRAUTÓ*

# UNIFORMA/ *EGYENRUHA*





ALKOTEST/  
*ALKOHOLSZONDA*




INTERVENCIJSKA  
ČELADA/ *SISAK,*  
*GÁZÁLARC*

NEPREBOJNI  
JOPIČ/  
*TESTPÁNCÉL*

LISICE/ *BILINCS*

# Znaki policistov/ *Rendőri karjelzések*





# Preveri svoje znanje/*Ellenőrizd a tudásodat*



PROMETNI ZNAKI/KRESZ TÁBLÁK;

<https://www.thatquiz.org/si/practicetest?1x4ln2qy53np>



VOZILA/JÁRMŰVEK;

[https://www.digipuzzle.net/minigames/monsterhangman/monsterhangman\\_si.htm?words=avtomobil;avtobus;kombi;vlak;tovornjak;kolo;motor;ladja;%C4%8DoIn;jadrnica;letalo;helikopter;raketa;tramvaj](https://www.digipuzzle.net/minigames/monsterhangman/monsterhangman_si.htm?words=avtomobil;avtobus;kombi;vlak;tovornjak;kolo;motor;ladja;%C4%8DoIn;jadrnica;letalo;helikopter;raketa;tramvaj)



DELI KOLESÁ/KERÉKPÁR;

[https://uciteljska.net/kvizi/HotPot/KDOR\\_VOZI\\_KOLO\\_SE\\_NI\\_KOLESAR/PROMETNI\\_PREDPI SI/kolo.htm](https://uciteljska.net/kvizi/HotPot/KDOR_VOZI_KOLO_SE_NI_KOLESAR/PROMETNI_PREDPI SI/kolo.htm)

KAJ VSE ZNAM?/MI MINDENT TUDOK? [http://www2.arnes.si/~osngso3s/promet\\_znaki.htm](http://www2.arnes.si/~osngso3s/promet_znaki.htm)